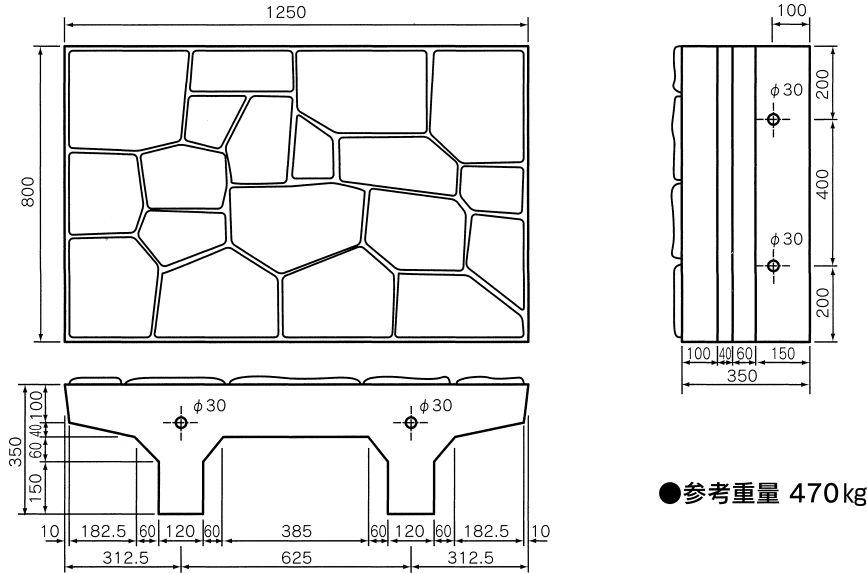


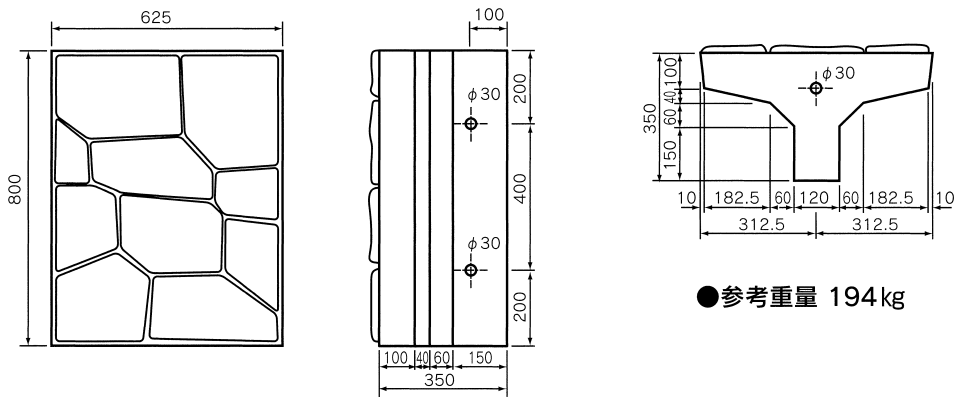
2

SBS大型ブロック

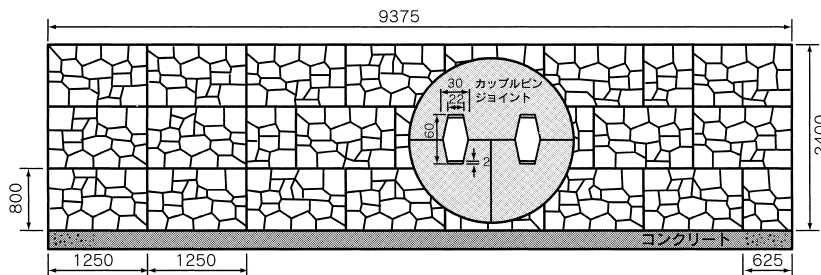
規格 (BS-I)



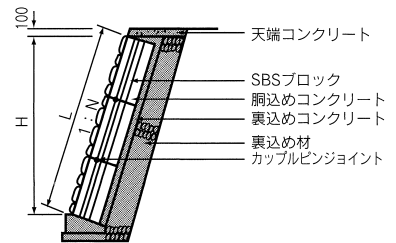
規格 (BS-II)



標準施工図



標準断面図



| 呼名 | 単価(円) | 参考質量(kg) | 寸法(mm) |
|-------|--------|----------|--------------|
| BS-I | 13,200 | 470 | 1250×800×350 |
| BS-II | 6,600 | 235 | 624×800×350 |

1 道路用オリジナル製品

2 道路用一般製品

3 水路製品

4 環境保全型製品

5 擁壁・法面製品

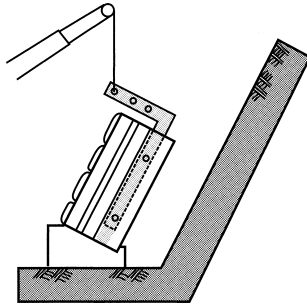
6 カルバート製品

7 下水道製品

施工要領

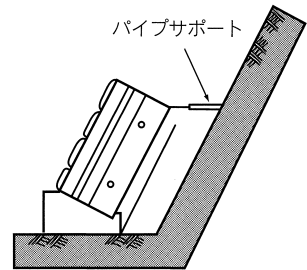
1

専用吊り金具で法勾配（3分、5分、垂直）に合わせて吊り上げ丁張に合致させる。
※3分、5分専用基礎ブロックを用いると施工スピードがアップします。




2

裏型枠を設置する。



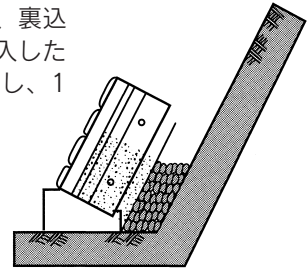
3

裏込め材を投入する。



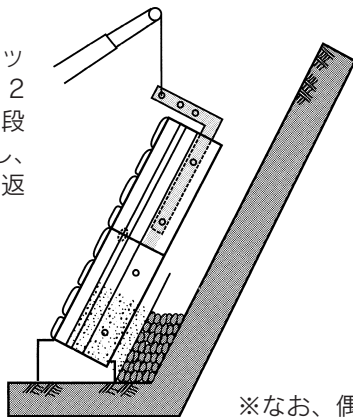
4

胴込めコンクリート、裏込めコンクリートを投入した後、裏型枠を取り外し、1段目を完了。



5

1段目ブロックの上にカップルガイドピンを入れ、2段目ブロックをのせ、1段目、2段目間を密着固定し、後は1段目の施工を繰り返す。



※なお、偶数段の両端部にはそれぞれBS-IIを使用します。

1 道路用オリジナル製品

2 道路用一般製品

3 水路製品

4 環境保全型製品

5 擁壁・法面製品

6 カルバート製品

7 下水道製品